

ÁREA DE SERVIÇO PARA AUTOCARAVANAS

PROJECTO TÉCNICO



INTRODUÇÃO

O **Clube Autocaravanista Saloio**, é uma associação sem fins lucrativos, com personalidade jurídica e que se dedica à promoção, implementação e divulgação do autocaravanismo.

Com sede na rua da Escola, nº 11 - Salgados, freguesia e concelho de Mafra, temos como um dos grandes objectivos, a criação de condições para o desenvolvimento da nossa actividade turística e para tal, pugnamos para que sejam implementados no terreno, as condições necessárias para uma melhor utilização das autocaravanas.

Várias autarquias, têm sido sensíveis a esta situação, bem como outras boas vontades, particulares e associativas, tendo sido construídas Áreas de Serviço, que muito têm apoiado o Movimento Autocaravanista Português.

O fluxo cada vez maior de praticantes desta modalidade de **Turismo Itinerante**, oriundos dos vários países europeus e que quando nos visitam, tornam-se numa mais valia para o turismo e o comércio local.

ÁREA DE SERVIÇO PARA AUTOCARAVANAS

São infra estruturas de saneamento, as quais deverão ser de fácil acesso, em que a entrada e saída da plataforma se possa efectuar de preferência, nos dois sentidos e funcionalmente pensadas para autocaravanas, embora possam também servir os autocarros de turismo

PLATAFORMA - BREVE DESCRIÇÃO

Uma plataforma com 4 metros de largura por 8 metros de comprimento, com piso impermeabilizado e resistente (algumas viaturas com classificação de pesadas poderão ter até 7,5 Ton).

Uma grelha com 2 metros de comprimento e de aproximadamente 20 cm de largura, colocada a meio da plataforma, cobrindo uma caleira com cerca de 15 a 20 cm de profundidade que se destina a receber o despejo das águas cinzentas ou sabonetadas.

Em cada uma das extremidades dessa grelha central terá uma caixa quadrangular, com 30 X 30 cm, cobrindo com uma tampa, com o mínimo de 20 cm de profundidade e que se destina ao despejo das fossas náuticas.


A resistência do piso e a das tampas, principalmente das caixas quadrangulares deverá ser calculada para suportar o peso de uma viatura com até pelo menos 7,5 Ton ou superior se for também destinada aos autocarros de turismo.

As duas caixas bem como a grelha central devem ser ligadas ao sistema de esgotos urbanos através de sistema de sifão para evitar cheiros menos agradáveis. Cerca de 1 metro para cada lado da grelha central o piso da plataforma deverá ser ligeiramente inclinado permitindo que as águas se encaminhem para a grelha. O restante piso deverá ter uma ligeira inclinação no sentido das suas respetivas extremidades conduzindo as águas pluviais para fora da grelha central evitando sobrecarga da ETAR com estas águas.

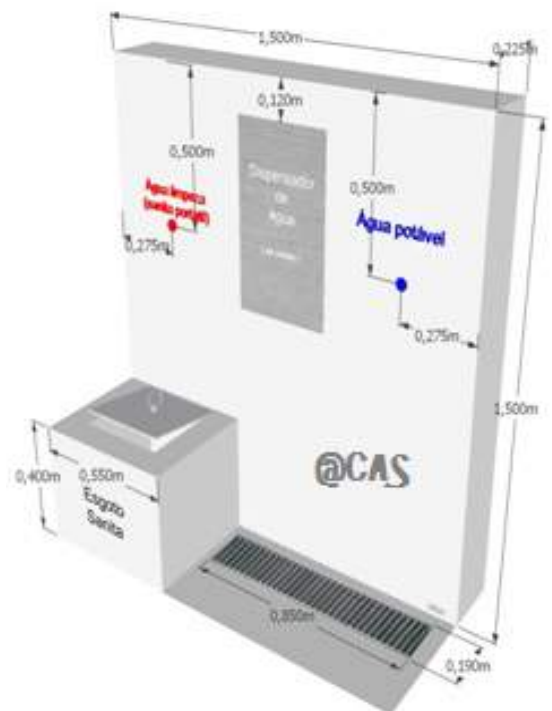
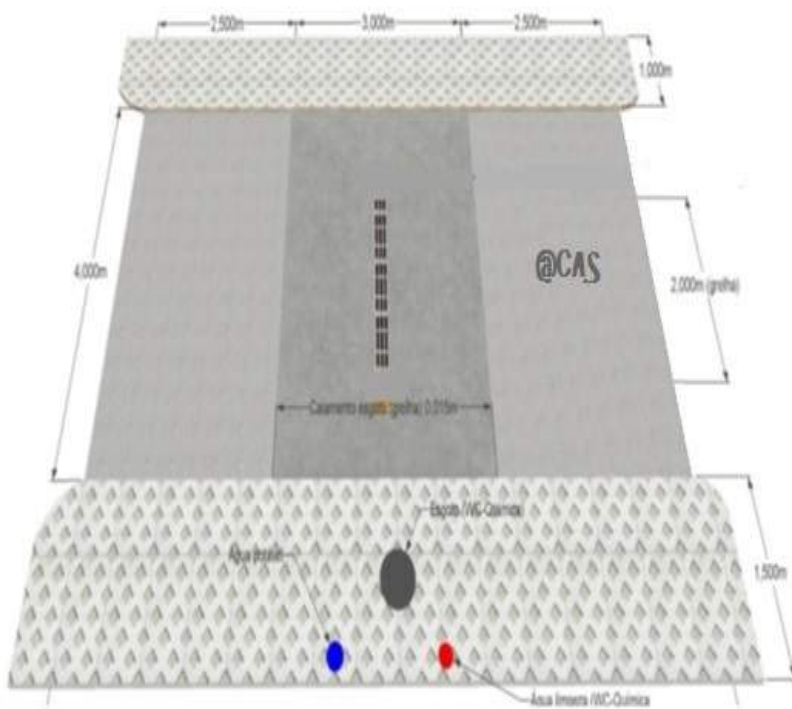
Adjacente ou muito próximo da plataforma e exteriormente a ela deverá ainda existir uma coluna ou MÓDULO DE SERVIÇOS que incluirá: uma caixa quadrangular e com tampa, ligada (ver esquema) ao sistema de esgotos também por sifão, para despejo das sanitas portáteis e duas torneiras, uma sem bocal de rosca com indicação de água não potável situada próxima desta última caixa e destinada à lavagem das cassetes portáteis e outra com bocal roscado, mais afastada para evitar contaminação, com indicação de água potável, servindo para abastecimento das autocaravanas. Para evitar desperdícios, as torneiras deverão ser do tipo fluxómetro.

SOLUÇÃO MAIS ECONÓMICA

PLATAFORMA E TERMINAL DE ABASTECIMENTO



MEDIDAS



EXÊMPLOS DE TERMINAIS DE DESPEJO E ABASTECIMENTO DE ÁGUA POTÁVEL



Medidas do Terminal:150X150

Características: A caixa de despejo da cassete deverá ter as seguintes medidas: Altura - 40cm , Comprimento - 55cm e o seu interior deverá ser cónico em inox ou vidro para fácil drenagem.

Grelha lateral – 85X19 cm

As torneiras de abastecimento de água e lavagem da cassete deverão estar a 120cm de altura distanciadas entre si e a torneira de lavagem da cassete não poderá ser roscada.

EX: área de serviço para autocaravanas do Clube Autocaravanista Saloio



MOEDEIRO DE FICHAS ELECTRÓNICO

(Solução aconselhada para o litoral e grandes cidades)

Requisitos necessários: energia eléctrica (220 volts)



Nota: Optando as autarquias por esta solução, o dinheiro deverá ser substituído por fichas, de modo a evitar vandalismo na infra estrutura e a sua aquisição por parte dos autocaravanistas, poderá ser feita no Posto de Turismo, Piscina Municipal ou Pavilhão Gimnodesportivo.

O preço das fichas, a exemplo que é praticado noutros países poderá oscilar entre 1 e 2 euros para abastecimento de água potável.

SINALÉTICA NA PLATAFORMA



Medidas da placa: 10X10 cm

Água Potável



Medidas da placa: 15X10 cm

Lavagem da Cassete



Despejo da Cassete

SINALIZAÇÃO



entrada da localidade



Plataforma



Parque

Nota: Pelo facto de ainda não existir o **Pictograma da autocaravana** no Código da Estrada, estes sinais apenas poderão ser utilizados, na jurisdição administrativa das autarquias.

ZONA DE PERNOITA PARA AUTOCARAVANAS

Poderá ser autónoma, embora preferencialmente deva estar associada à Área de Serviço.

ÁREA DE SERVIÇO COM ESTACIONAMENTO EM 3D

<https://vimeo.com/92078855>



PROPÕE - SE:

- (a) - Espaço plano, de curta duração, devidamente delimitado no pavimento para 5/6 autocaravanas e com estacionamento interdito, superior a 48 horas.
- (b) - Razoáveis condições de iluminação pública.
- (c) - Centralidade com os transportes públicos que servem o centro da localidade.
- (d) - Sinalização da localização da Área, com placas de sinalização, bem como as condições de utilização em Português, Espanhol, Francês e Inglês.

LOGOTIPO DA ENTIDADE

ÁREA DE SERVIÇO PARA AUTOCARAVANAS
Coordenadas GPS:
Informação / Information / Información

REGRAS DE UTILIZAÇÃO

- Destro o espaço de manuseio devidamente limpo.
- O estacionamento previsto deve ser utilizado.

ZONA DE PERNOITA

- No âmbito do estacionamento é proibido exceder as 48 horas.
- Não se permite o estacionamento de autocaravanas de autocaravanistas.
- É proibido aqui o uso de qualquer equipamento de camping ou de qualquer natureza.
- Não se permite a utilização de qualquer equipamento de camping ou de qualquer natureza.
- Deve-se utilizar a área de serviço.

RULES OF USE

- Make sure the maintenance area is clean.

OVERNIGHT AREA

- Camping can not exceed 48 hours.
- Do not use the physical space occupied by your vehicle/motorhome.
- It is prohibited the use of any equipment related to camping activities.
- This is a public facility, so keep it in full for you/yourself.
- Make a noise in the Service Area.

REGLES D'UTILISATION

- Laissez l'espace bien nettoyé.
- Ceci est un espace réservé de services camping-car.

ZONE DE STATIONNEMENT NOCTURNE

- Utilisez le parking seulement pendant 48 heures.
- N'utilisez aucun équipement nécessaire pour le camping-car.
- Ceci est un espace réservé de camping-car.
- Utilisez le service de l'aire de service de camping-car.
- Ne faites pas de bruit dans l'aire de service.

NORMAS DE USO

- Deixar o espaço de manuseio limpo.

ZONA NOCHE

- El estacionamiento sólo está permitido durante 48 horas.
- No uses el espacio necesario para aparcar la autocaravana.
- Está prohibido el uso de cualquier equipo de camping o de cualquier naturaleza.
- Utiliza el servicio de la zona de servicio, manteniéndola limpia.
- Evita hacer ruido en la zona de servicio.

Os custos de construção para a solução mais económica, situar-se-ão na ordem dos **1.000€/5.000€**.

Os custos de construção para a solução mais técnica, situar-se-ão na ordem dos **5.000€/15.000€**.

Para qualquer esclarecimento, bem como outras soluções, estamos ao vosso dispor.

Clube Autocaravanista Saloio

URL: www.cas-autocaravanismo.com

E-mail: geral@cas-autocaravanismo.com

Tlm: 961 691 623

@Todos os Direitos Reservados